

# 「FAX119」の通報要領

## ◆通報要領

- 1 「FAX119 通報用紙」に必要事項を書き込みます。
- 2 ファックスに「FAX119 通報用紙」をセットしてください。  
※表・裏を確認してから用紙をセットして下さい。
- 3 「119」をダイヤルしてください。
- 4 「送信ボタン」を押してください。
- 5 消防本部で確認後、折り返し「確認用 FAX」を送信します。

※「確認用 FAX」が届かない場合は、消防本部に通報が送られていない可能性がありますので、次の対応をお願いします。

- ①再度「119」とダイヤルし「FAX119 通報用紙」を送ってください。

または、

- ②番号を「22-5790」とダイヤルし「FAX119 通報用紙」を送ってください。

または、

- ③近くの誰かに通報してもらうなど、ほかの手段で通報してください。

※ 「FAX119 通報用紙」は当消防本部のホームページからダウンロードできます。

※ 「FAX119 通報用紙」には、住所、氏名、ファックス番号をあらかじめ書いておき、ファックスの近くなど使いやすい場所に準備してください。

## ◆通報時の注意

- 1 火災の時は避難を優先し、燃えている建物の中からは絶対に通報しないでください。
- 2 あらかじめ届出された住所以外(屋外など)への出動要請は、災害場所を出来る限り詳細に説明してください。


## ◆その他


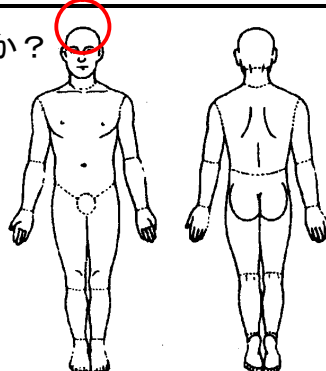
- 1 登録申請書の記載事項に変更が生じた場合は、通報者や災害場所を特定出来ない場合がありますので変更内容を届出てください。
- 2 「FAX119通報」に伴う回線使用料は利用者の負担になります。

# 「F A X 1 1 9」 通 報 用 紙

F A X 番号は局番なしの 1 1 9 番です

※あてはまる内容を○で囲み、必要事項を記入して下さい。

	◆何が燃えていますか？			
	自宅	近くの家 「消防次郎」さん宅	車	その他 ( )
【注意】 F A X 送信後、安全な場所に避難して下さい				

	◆誰が？		
	私	家族 ( )	その他 (近くの消防次郎さん )
		(性別: 男・女) (年齢: 44歳)	
	◆どうしましたか？		
	病人です	けが人です	その他 ( )
	◆どんな症状ですか？		どこですか？ 
意識がない	呼吸がない		
痛い	血が出た		
熱がある	気持ち悪い		
めまいがする	動かない		
その他 ( )			

その他	◆どうしましたか？

※事前に記入をお願いします。

住 所	南相馬市原町区高見町 1 丁目 272
氏 名	消防 太郎 (男・女) (45歳)
電話・F A X 番号	22-4165
持 病	○○○○○○
かかりつけの病院	○○○○病院 電話○○-○○○○

【問い合わせ】

相馬地方広域消防本部 警防課 通信指令係 F A X 0244-22-5790